

➤ CDIS - TCIS



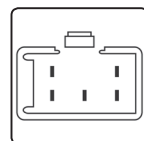
➤ O CDI-TCI tem a função de definir o momento para a queima da mistura ar-combustível, adiantando ou atrasando o ponto de ignição, através do sinal/pulso elétrico recebido da bobina de pulso.



► CDIS - TCIS

COMPATÍVEL COM:

HONDA



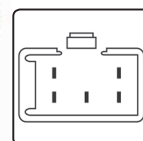
Cód.: 90271190

HONDA

CDI

C 100
BIZ (1998-2005)
BIZ + (2002-2005)
BIZ ES (1998-2005)
DREAM (1992-1998)

CÓD. ORIGINAL: 30410-GB6-921, 30410-KEV-901



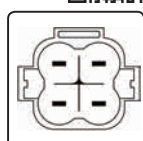
Cód.: 90272040

HONDA

CDI

POP 100
(2009-2015)

CÓD. ORIGINAL: 30410-GFP-901, 30410-GFP-B00



Cód.: 90272060

HONDA

CDI

BIZ 125
+ (2006-2008)
ES (2006-2008)
KS (2006-2008)

CÓD. ORIGINAL: 30410-KSS-900

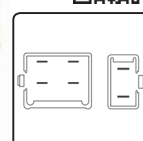


Cód.: 90270150

HONDA

CDI Equipadas com Kit 90271110

CG 125
(1979-1981)
ML (1979-1981)



Cód.: 90272900

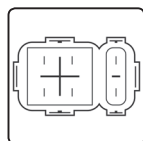
HONDA

CDI

CG 125
✘ (1985-1988)
✘ ML (1985-1988)

XLS 125
✘ (1986-1987)

CÓD. ORIGINAL: 30410-437-970, 30410-441-932, 30410-441-950, 30410-KBI-930



Cód.: 90270920

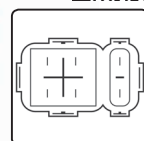
HONDA

CDI

CG 125
CARGO KS (1992-2002)
TITAN (1992-2002)
TITAN ES (1999-2002)
TITAN KS (1999-2002)
TITAN KSE (2002-2002)

XLR 125
(1997-2002)
ES (2000-2002)

CÓD. ORIGINAL: 30410-KCH-751, 30410-KYO-971



Cód.: 90272020

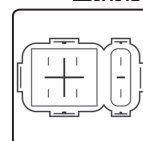
HONDA

CDI

CG 125
CARGO (2004-2008)
FAN (2005-2008)
TITAN ES (2003-2004)
TITAN KS (2003-2004)
TITAN KSE (2003-2004)

NXR 125
✘ BROS ES (2003-2005)
✘ BROS KS (2003-2005)

CÓD. ORIGINAL: 30410-KGA-B01, 30410-KGA-B02, 30410-KSM-901



Cód.: 90272310

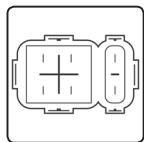
HONDA

CDI

BIZ 100
✘ ES (2012-2015)
✘ KS (2012-2015)

CG 125
FAN ES (2009-2015)
FAN KS (2009-2015)

CÓD. ORIGINAL: 30410-KWG-601, 30410-KWG-A21, 30410-KI9-911



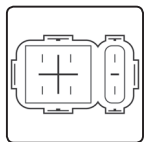
HONDA

Cód.: 90272410

CDI

NXR 125
BROS ES (2013-2015)
BROS KS (2013-2015)

CÓD. ORIGINAL: 30410-K13-901



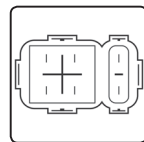
HONDA

Cód.: 90272000

CDI Modelo Original

CG 150
JOB (2004-2008)
TITAN (2004-2008)
TITAN KS (2004-2008)

CÓD. ORIGINAL: 30410-KRM-841



HONDA

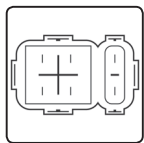
Cód.: 90272002

CDI

CG 150
JOB (2004-2008)
TITAN (2004-2008)
TITAN KS (2004-2008)

CÓD. ORIGINAL: 30410-KRM-841

NOVO



HONDA

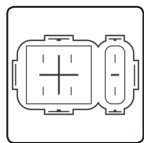
Cód.: 90272030

CDI Modelo Original

CG 150
TITAN ES (2004-2008)
TITAN ESD (2004-2008)

CÓD. ORIGINAL: 30410-KRM-851

NOVO



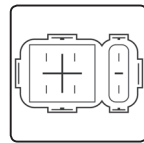
HONDA

Cód.: 90272032

CDI

CG 150
TITAN ES (2004-2008)
TITAN ESD (2004-2008)

CÓD. ORIGINAL: 30410-KRM-851



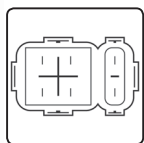
HONDA

Cód.: 90272170

CDI

CG 150
SPORT (2005-2008)

CÓD. ORIGINAL: 30410-KRM-870



HONDA

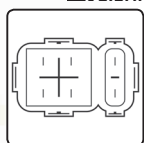
Cód.: 90272010

CDI

NXR 150
BROS ES (2006-2008)
BROS ESD (2003-2008)

CÓD. ORIGINAL: 30410-KRE-901, 30410-KRE-851

NOVO



HONDA

Cód.: 90270950

CDI

CBX 150
AERO (1989-1992)

XLS 125
(1988-1996)

CBX 200
STRADA (1994-2002)

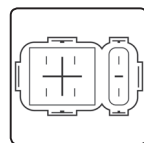
XLX 350
R (1990-1991)

CG 125 TURUNA
(1988-1989)

XR 200R
(1994-2002)

NX 150
(1989-1992)

CÓD. ORIGINAL: 30410-KBW-900, 30410-KBW-940, 30410-KG7-003, 30410-KB7-980



HONDA

Cód.: 90272001

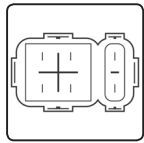
CDI Alta Performance (sem Limitador de Giro)

CG 125
FAN ES (2009-2015)
FAN KS (2009-2015)

NXR 150
BROS ES (2004-2008)
BROS ESD (2004-2008)
BROS KS (2004-2008)

CG 150
TITAN ES (2004-2008)
TITAN ESD (2004-2008)
TITAN KS (2004-2008)

CÓD. ORIGINAL: SUBSTITUI 30410-KRM-841, SUBSTITUI 30410-KRM-851



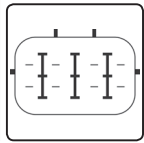
HONDA

Cód.: 90272320

CDI

CRF 230F
(2003-2019)

CÓD. ORIGINAL: 30410-KPS-901



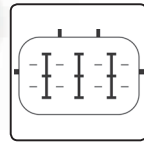
HONDA

Cód.: 90272080

CDI

CBX 250
TWISTER (2001-2009)

CÓD. ORIGINAL: 30410-KPF-911, 30410-KPF-961



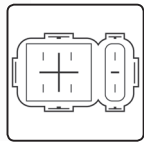
HONDA

Cód.: 90272072

CDI

XR 250
TORNADO (2001-2008)

CÓD. ORIGINAL: SUBSTITUI 30410-KPE-931, SUBSTITUI 30410-KPE-731



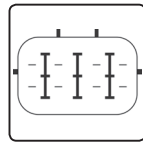
HONDA

Cód.: 90272100

CDI

NX 350
SAHARA (1991-1997)

CÓD. ORIGINAL: 30410-KAS-900



HONDA

Cód.: 90272190

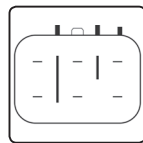
CDI

NX4
FALCON (2001-2006)

CÓD. ORIGINAL: 30410-MCG-910

COMPATÍVEL COM:

YAMAHA



YAMAHA

Cód.: 90273000

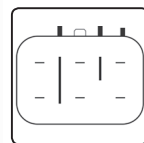
CDI

YBR 125E
(2000-2002)

YBR 125K
(2000-2002)

YBR 125ED
(2000-2002)

CÓD. ORIGINAL: 5HH-85540-10



YAMAHA

Cód.: 90273010

CDI

XTZ 125E
(2003-2005)

YBR 125E
(2003-2005)

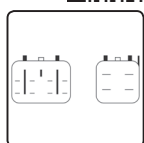
XTZ 125K
(2003-2005)

YBR 125ED
(2003-2005)

XTZ 125KC
(2003-2005)

YBR 125K
(2003-2005)

CÓD. ORIGINAL: 5HH-H5540-00, 5HH-H5540-10



YAMAHA

Cód.: 90273040

CDI

FACTOR 125
YBR E (2009-2010)
YBR ED (2009-2010)
YBR K (2009-2010)

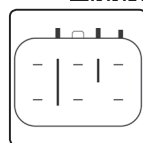
XTZ 125K
(2009-2010)

XTZ 125XE
(2009-2010)

XTZ 125E
(2009-2010)

XTZ 125XK
(2009-2010)

CÓD. ORIGINAL: 21D-H5540-00,
18D-H5540-00



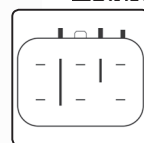
YAMAHA

Cód.: 90272340

CDI

FACTOR 125
YBR E (2011-2016)
YBR ED (2011-2016)
YBR K (2011-2016)

CÓD. ORIGINAL: 18D-H5540-10



YAMAHA

Cód.: 90273020

CDI

XTZ 125E
(2006-2008)

YBR 125E
(2006-2008)

XTZ 125K
(2006-2008)

YBR 125ED
(2006-2008)

XTZ 125KC
(2006-2008)

YBR 125K
(2006-2008)

CÓD. ORIGINAL: 5HH-H5540-20



YAMAHA

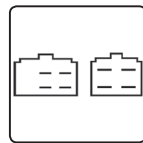
Cód.: 90272130

CDI

TDM 225
(1997-2005)

XT 225
(1996-2006)

CÓD. ORIGINAL: 36X-85540-00



YAMAHA


Cód.: 90271410

TCI

XV 250
VIRAGO (1995-2002)

CÓD. ORIGINAL: 3LS-82305-00

COMPATÍVEL COM:
DAFRA



DAFRA **Cód.: 90272900**

CDI

SPEED 150
(2008-2015)
CARGO (2008-2015)

CÓD. ORIGINAL: 032ELE0005, 042ELE0007




DAFRA **Cód.: 90215030**

CDI

SUPER 100
(2008-2015)

COMPATÍVEL COM:
SUNDOWN




SUNDOWN **Cód.: 90272900**

CDI

HUNTER 125
SE (2004-2008)

MAX 125
SE (2004-2008)
SED (2004-2008)



SUNDOWN **Cód.: 90272900**

CDI

V-BLADE 250
(2006-2008)

CÓD. ORIGINAL: 082CHI0007



SUNDOWN **Cód.: 90272040**

CDI

WEB 100
(2002-2006)

CÓD. ORIGINAL: AT022ELE0002, 072CHI0011



SUNDOWN **Cód.: 90272700**

TCI

STX 200
(2007-2008)
MOTARD (2007-2008)

CÓD. ORIGINAL: 062BAT0008

COMPATÍVEL COM:
SUZUKI



SUZUKI **Cód.: 90272720**

TCI

AN 125
BURGMAN (2006-2010)

CÓD. ORIGINAL: 32900-20E00, 32900-20E00



SUZUKI **Cód.: 90272710**

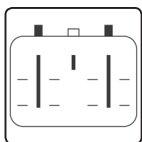
TCI

INTRUDER 125
(2003-2007)
CARGO (2003-2007)

KATANA 125
(1996-2002)
CARGO (1996-2002)

CÓD. ORIGINAL: 32900-05300-H000

NOVO



SUZUKI

Cód.: 90272700

TCI

EN 125

YES (2005-2010)
YES CARGO (2005-2010)

INTRUDER 125

(2008-2010)
CARGO (2008-2010)

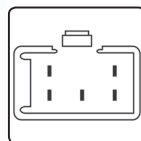
CÓD. ORIGINAL: 32900-05300H000, 32900-053-A0

COMPATÍVEL COM:

DIVERSOS



NOVO

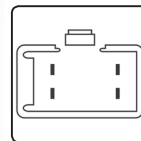


DIVERSOS

Cód.: 90215030

CDI

SHINERAY XY 50
Q (2011-2017)



DIVERSOS

Cód.: 90215020

CDI

SHINERAY XY 110
Q (2010-2012)