

# ➤ ESTADORES



➤ O estator tem a função de gerar energia elétrica para o sistema de carga da bateria e iluminação (painel, farol, lanterna traseira, piscas dianteiros e traseiros).



# ▶ ESTADORES

COMPATÍVEL COM:

# HONDA




HONDA ▶ Cód.: **90278650**

**Estator com Bobina de Pulso**

**POP 100**  
(2007-2015)

CÓD. ORIGINAL: 31120-GFP-901, 31120-GFP-B21  
CÓD. RELACIONADO: 90219000 (Bobina de Pulso)




HONDA ▶ Cód.: **90278890**

**Estator com Bobina de Pulso**

**POP 110i**  
✓ (2016-2023)

CÓD. ORIGINAL: 31120-KG2-B01  
CÓD. RELACIONADO: 90219150 (Bobina de Pulso)




HONDA ▶ Cód.: **90278500**

**Estator com Bobina de Pulso**

**C 100**  
BIZ KS (1998-2005)

CÓD. ORIGINAL: 31120-GCE-901  
CÓD. RELACIONADO: 90210360 (Bobina de Pulso)



HONDA ▶ Cód.: **90278550**

**Estator com Bobina de Pulso**

**C 100**  
BIZ (2002-2005)  
BIZ + (2002-2005)  
BIZ ES (1998-2005)

CÓD. ORIGINAL: 31120-GCE-941  
CÓD. RELACIONADO: 90210360 (Bobina de Pulso)



HONDA ▶ Cód.: **90278750**

**Estator com Bobina de Pulso**

**BIZ 100**  
ES (2012-2015)  
KS (2012-2015)

CÓD. ORIGINAL: 31120-K19-912




HONDA ▶ Cód.: **90279080**

**Estator com Bobina de Pulso**

**BIZ 110i**  
FLEX (2016-2018)

CÓD. ORIGINAL: 31120-K65-B01



HONDA ▶ Cód.: **90278540**

**Estator com Bobina de Pulso**

**BIZ 125**  
+ (2006-2008)  
ES (2006-2008)  
KS (2006-2008)

CÓD. ORIGINAL: 31120-KSS-901  
CÓD. RELACIONADO: 90210970 (Bobina de Pulso)




HONDA ▶ Cód.: **90278730**

**Estator com Bobina de Pulso**

**BIZ 125**  
+ (2009-2010)  
ES FLEX (2009-2010)  
KS (2009-2010)

CÓD. ORIGINAL: 31120-KSS-B31  
CÓD. RELACIONADO: 90210970 (Bobina de Pulso)




HONDA **Cód.: 90278860**

### Estator com Bobina de Pulso

#### BIZ 125

ES FLEX (2011-2015)  
EX FLEX (2011-2015)  
KS FLEX (2011-2015)

CÓD. ORIGINAL: 31120-KSS-C01  
CÓD. RELACIONADO: 90210970 (Bobina de Pulso)




HONDA **Cód.: 90279120**

### Estator com Bobina de Pulso

#### BIZ 125

EX (2018-2023)

CÓD. ORIGINAL: 31120-KSS-J31  
CÓD. RELACIONADO: 90219010 (Bobina de Pulso)



HONDA **Cód.: 90271650**

### Estator com Bobina de Pulso


#### CG 125

ML (1985-1988)

#### CG 125 TURUNA

(1983-1989)

CÓD. ORIGINAL: 31120-441-932, 31120-KE2-720



HONDA **Cód.: 90271590**

### Estator com Bobina de Pulso

#### CG 125

CARGO (1992-1999)  
TITAN (1995-1999)  
TODAY (1992-1994)

CÓD. ORIGINAL: 31120-KYO-981  
CÓD. RELACIONADO: 90210940 (Bobina de Pulso)




HONDA **Cód.: 90271591**

### Estator com Bobina de Pulso

#### CG 125

CARGO (1992-1999)  
TITAN (1995-1999)  
TODAY (1992-1994)

CÓD. ORIGINAL: PARTE 31120-KYO-981  
CÓD. RELACIONADO: 90210940 (Bobina de Pulso)



HONDA **Cód.: 90271660**

### Estator


#### CG 125

CARGO (2000-2002)  
TITAN ES (2000-2002)  
TITAN KS (2000-2002)

#### XLR 125

(2000-2000)  
ES (2000-2000)

CÓD. ORIGINAL: 31120-KGA-900, 31120-KGA-901  
CÓD. RELACIONADO: 90210370 (Bobina de Pulso)



HONDA **Cód.: 90271661**

### Estator com Bobina de Pulso


#### CG 125

TITAN ES (2000-2002)  
TITAN KS (2000-2002)  
TITAN KSE (2000-2002)

#### XLR 125

(2001-2002)  
ES (2001-2002)

CÓD. ORIGINAL: 31120-KGA-891  
CÓD. RELACIONADO: 90210370 (Bobina de Pulso)



HONDA **Cód.: 90278510**

### Estator com Bobina de Pulso

#### CG 125

FAN (2005-2008)  
TITAN CARGO (2002-2004)  
TITAN ES (2002-2004)  
TITAN KS (2002-2004)  
TITAN KSE (2002-2004)

CÓD. ORIGINAL: 31120-KGA-B01  
CÓD. RELACIONADO: 90212030 (Bobina de Pulso)



HONDA **Cód.: 90278670**

### Estator com Bobina de Pulso

#### CG 125

CARGO ES (2009-2015)  
CARGO KS (2009-2015)  
FAN ES (2009-2015)  
FAN ESD (2014-2015)  
FAN KS (2009-2015)

CÓD. ORIGINAL: 31120-KWG-601, 31120-KWG-A21, 31120-KWG-B51  
CÓD. RELACIONADO: 90219150 (Bobina de Pulso)



HONDA **Cód.: 90278970**

### Estator com Bobina de Pulso

#### CG 125

FAN KS (2016-2018)

#### CG 125i

CARGO (2016-2018)  
FAN (2016-2018)

CÓD. ORIGINAL: 31120-KWG-E01  
CÓD. RELACIONADO: 90219150 (Bobina de Pulso)




HONDA **Cód.: 90279110**

### Estator com Bobina de Pulso

#### ELITE 125

FLEX (2019-2023)

CÓD. ORIGINAL: 31120-K80-H01




HONDA **Cód.: 90271651**

### Estator com Bobina de Pulso

#### XLS 125

(1984-1996)


CÓD. ORIGINAL: 31120-437-660, 31120-437-661



HONDA **Cód.: 90278660**

**Estator com Bobina de Pulso**


**XLR 125**  
KS (1997-2000)  
CÓD. ORIGINAL: 31120-KFC-901



HONDA **Cód.: 90279020**

**Estator com Bobina de Pulso**


**NXR 125**  
BROS ES (2013-2015)  
BROS KS (2013-2015)  
CÓD. ORIGINAL: 31120-K13-901



HONDA **Cód.: 90271630**

**Estator com Bobina de Pulso**

**CG 150**  
SPORT (2005-2008)  
TITAN ES (2004-2008)  
TITAN ESD (2004-2008)  
TITAN KS (2004-2008)  
CÓD. ORIGINAL: 31120-KRM-851, 31120-KRM-B11




HONDA **Cód.: 90278640**

**Estator com Bobina de Pulso**

<b>CG 150</b> FAN ESDi (2011-2013) FAN ESi (2010-2013) TITAN ES (2009-2010) TITAN ES MIX (2009-2010) TITAN ESD (2009-2013)	<b>CG 150</b> TITAN ESD MIX (2009-2010) TITAN EX FLEX (2010-2013) TITAN EX MIX (2010-2013) TITAN KS (2009-2010) TITAN KS MIX (2009-2010)
---	---

CÓD. ORIGINAL: 31120-KVS-601, 31120-KVS-851  
CÓD. RELACIONADO: 90210970 (Bobina de Pulso)




HONDA **Cód.: 90278870**

**Estator com Bobina de Pulso**

<b>CG 150</b> FAN ESDi (2014-2015) FAN ESi (2014-2015) START (2015-2015) TITAN CES (2014-2015) TITAN ESD (2014-2015) TITAN EX FLEX (2014-2015)	<b>CG 160</b> CARGO FLEX (2016-2023) FAN ESD FLEX (2018-2023) FAN ESDi FLEX (2016-2017) TITAN EX FLEX (2016-2023)
--	---

CÓD. ORIGINAL: 31120-KVS-F02, 31120-KVS-J01  
CÓD. RELACIONADO: 90210970 (Bobina de Pulso)



HONDA **Cód.: 90278520**

**Estator com Bobina de Pulso**


**NXR 150**  
BROS ESD (2003-2005)  
CÓD. ORIGINAL: 31120-KRE-901  
CÓD. RELACIONADO: 90212030 (Bobina de Pulso)



HONDA **Cód.: 90278630**

**Estator com Bobina de Pulso**

**NXR 150**  
BROS ES (2006-2008)  
BROS ESD (2006-2008)  
BROS KS (2006-2008)  
CÓD. ORIGINAL: 31120-KRE-850, 31120-KRE-851  
CÓD. RELACIONADO: 90210970 (Bobina de Pulso)



HONDA **Cód.: 90278680**

**Estator com Bobina de Pulso**

<b>NXR 150</b> BROS ES (2009-2011) BROS ES MIX (2009-2011) BROS ESD (2009-2011)	<b>NXR 150</b> BROS ESD MIX (2009-2011) BROS KS (2009-2011) BROS KS MIX (2009-2011)
--	--

CÓD. ORIGINAL: 31120-KRE-B01  
CÓD. RELACIONADO: 90210970 (Bobina de Pulso)



HONDA **Cód.: 90278790**

**Estator com Sensor CKP**

**PCX 150**  
(2013-2015)  
CÓD. ORIGINAL: 31220-KZY-701  
CÓD. RELACIONADO: 90224160 (Bobina de Pulso)



HONDA **Cód.: 90279140**

**Estator com Sensor CKP**

**PCX 150**  
(2016-2018)  
CÓD. ORIGINAL: 31220-K36-T01



HONDA **Cód.: 90279130**

**Estator com Sensor CKP**

**PCX 150**  
(2019-2022)  
CÓD. ORIGINAL: 31220-K97-T01  
CÓD. RELACIONADO: 90219020 (Bobina de Pulso)



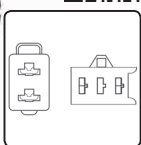
HONDA **Cód.: 90279090**

**Estator com Bobina de Pulso**

<b>CG 160</b> ES FLEX (2016-2023) START FLEX (2016-2023)	<b>NXR 160</b> BROS EDD (2016-2018) BROS EDD FLEXONE (2018-2019)
--	--

CÓD. ORIGINAL: 31120-KRE-H81, 31120-KVS-K01  
CÓD. RELACIONADO: 90219150 (Bobina de Pulso)

NOVO




HONDA > Cód.: 90279040

### Estator com Bobina de Pulso

- NXR 160**  
BROS FLEX (2015-2015)
- ✦ BROS EDD FLEXONE (2015-2023)**
- ✦ BROS ESD FLEXONE (2015-2023)**

CÓD. ORIGINAL: 31120-KRE-G01, 31120-KRE-K01

NOVO




HONDA > Cód.: 90279100

### Estator com Bobina de Pulso

- XRE 190A**  
✦ FLEX (2016-2023)

CÓD. ORIGINAL: 31120-K68-901



HONDA > Cód.: 90278530

### Estator

- CBX 150**  
AERO (1988-1992)

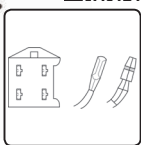
- NX 200**  
(1993-2001)

- CBX 200**  
STRADA (1994-2002)

- XR 200R**  
(1994-2002)

- NX 150**  
(1989-1992)

CÓD. ORIGINAL: 31120-KBB-901, 31120-KBW-901, 31120-KW8-901, 31120-KW1-900

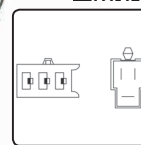


HONDA > Cód.: 90278780

### Estator com Bobina de Pulso

- CRF 230R**  
(2006-2019)

CÓD. ORIGINAL: 31120-KPS-941




HONDA > Cód.: 90278600

### Estator com Bobina de Pulso

- CBX 250**  
TWISTER (2001-2009)

CÓD. ORIGINAL: 31120-KPF-901, 31120-KPF-911  
CÓD. RELACIONADO: 90219130 (Bobina de Pulso)

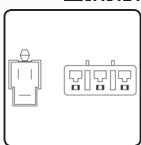


HONDA > Cód.: 90278120

### Estator com Bobina de Pulso

- CB 250F**  
✦ TWISTER FLEX (2016-2020)
- ✦ TWISTER ABS (2016-2022)**
- ✦ TWISTER CBS (2021-2022)**

CÓD. ORIGINAL: 31120-K31-901  
CÓD. RELACIONADO: 90219030 (Bobina de Pulso)

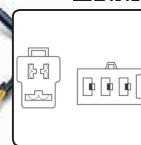


HONDA > Cód.: 90278610

### Estator com Bobina de Pulso

- XR 250**  
TORNADO (2001-2008)

CÓD. ORIGINAL: 31120-KPE-901, 31120-KPE-931  
CÓD. RELACIONADO: 90219130 (Bobina de Pulso)

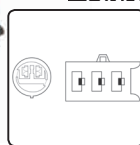


HONDA > Cód.: 90278740

### Estator com Bobina de Pulso

- CB 300**  
(2009-2012)  
LIMITED (2012-2012)

CÓD. ORIGINAL: 31120-KVK-901  
CÓD. RELACIONADO: 90219130 (Bobina de Pulso)



HONDA > Cód.: 90278850

### Estator com Bobina de Pulso

- CB 300**  
FLEX (2013-2015)  
LIMITED (2012-2012)

CÓD. ORIGINAL: 31120-KVK-B21  
CÓD. RELACIONADO: 90219130 (Bobina de Pulso)

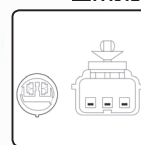


HONDA > Cód.: 90278760

### Estator com Bobina de Pulso

- XRE 300**  
(2009-2012)

CÓD. ORIGINAL: 31120-KWT-901  
CÓD. RELACIONADO: 90219130 (Bobina de Pulso)

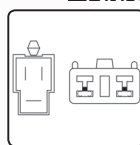


HONDA > Cód.: 90278960

### Estator com Bobina de Pulso

- XRE 300**  
FLEX (2013-2018)

CÓD. ORIGINAL: 31120-KWT-701  
CÓD. RELACIONADO: 90219130 (Bobina de Pulso)




HONDA > Cód.: 90278570

### Estator com Bobina de Pulso

- NX4**  
FALCON (1999-2008)

CÓD. ORIGINAL: 31120-MCG-003, 31120-MCG-940, 31120-MCG-941  
CÓD. RELACIONADO: 90219100 (Bobina de Pulso)

COMPATÍVEL COM:  
**YAMAHA**



YAMAHA **Cód.: 90278000**


**Estator com Bobina de Pulso**

**YBR 125E**  
(2000-2001)

**YBR 125K**  
(2000-2001)

**YBR 125ED**  
(2000-2001)

CÓD. ORIGINAL: 5HH-85510-00  
CÓD. RELACIONADO: 90219080 (Bobina de Pulso)



YAMAHA **Cód.: 90278880**

**Estator com Bobina de Pulso**

**XTZ 125E**  
(2011-2016)

**XTZ 125XE**  
(2011-2016)

**XTZ 125K**  
(2011-2016)

**XTZ 125XK**  
(2011-2016)

**XTZ 125KC**  
(2011-2016)

CÓD. ORIGINAL: 21D-H1410-02, 21D-H1410-01  
CÓD. RELACIONADO: 90219090 (Bobina de Pulso)



YAMAHA **Cód.: 90278090**

**Estator com Bobina de Pulso**

**FACTOR 125I**  
YBR (2017-2024)

**XTZ 250**  
LANDER (2013-2024)

**XTZ 150**  
CROSSER E (2015-2017)  
CROSSER ED (2015-2017)  
CROSSER S ABS (2019-2021)  
CROSSER S FLEX (2018-2019)  
CROSSER Z ABS (2019-2021)  
CROSSER Z FLEX (2018-2019)

**YBR 150**  
FACTOR E (2016-2017)  
FACTOR ED (2016-2017)  
FACTOR UBS (2018-2023)

**YS 150**  
FAZER ED (2014-2015)  
FAZER SED (2014-2024)

CÓD. ORIGINAL: 1ST-H1410-00, 2CC-H1410-02, 1ST-H1410-10



YAMAHA **Cód.: 90278040**

**Estator com Bobina de Pulso**

**CRYPTON T 105E**  
Y (1998-2003)

CÓD. ORIGINAL: 4UL-85510-00  
CÓD. RELACIONADO: 90219080 (Bobina de Pulso)



YAMAHA **Cód.: 90278010**

**Estator com Bobina de Pulso**

**XTZ 125E**  
(2002-2005)

**YBR 125E**  
(2002-2005)

**XTZ 125K**  
(2002-2005)

**YBR 125ED**  
(2002-2005)

**XTZ 125KC**  
(2002-2005)

**YBR 125K**  
(2002-2005)

CÓD. ORIGINAL: 5HH-H1410-00  
CÓD. RELACIONADO: 90219090 (Bobina de Pulso)



YAMAHA **Cód.: 90278060**

**Estator com Bobina de Pulso**

**FACTOR 125**  
YBR E (2011-2013)  
YBR ED (2011-2013)  
YBR K (2011-2013)

CÓD. ORIGINAL: 18D-H1410-01, 18D-H1410-00  
CÓD. RELACIONADO: 90219161 (Bobina de Pulso)



YAMAHA **Cód.: 90278690**

**Estator com Bobina de Pulso**

**XTZ 250**  
TÉNÉRÉ (2011-2019)

**YS 250**  
FAZER (2011-2017)  
FAZER LE (2015-2015)

CÓD. ORIGINAL: 44C-H1410-00, 53P-H1410-00, 44C-H1410-01  
CÓD. RELACIONADO: 90219140 (Bobina de Pulso)



YAMAHA **Cód.: 90278070**

**Estator com Bobina de Pulso**

**NEO 115**  
AT (2005-2009)

CÓD. ORIGINAL: 5LW-H1410-00



YAMAHA **Cód.: 90278020**

**Estator com Bobina de Pulso**

**FACTOR 125**  
YBR E (2008-2010)  
YBR ED (2008-2010)  
YBR K (2008-2010)

**XTZ 125XE**  
(2008-2010)

**XTZ 125XK**  
(2008-2010)

**XTZ 125E**  
(2006-2010)

**YBR 125E**  
(2006-2007)

**XTZ 125K**  
(2006-2010)

**YBR 125ED**  
(2006-2007)

**XTZ 125KC**  
(2006-2010)

**YBR 125K**  
(2006-2007)

CÓD. ORIGINAL: 5HH-H1410-10, 5RM-H1410-00  
CÓD. RELACIONADO: 90219090 (Bobina de Pulso)



YAMAHA **Cód.: 90278100**

**Estator com Bobina de Pulso**

**FACTOR 125**  
YBR E (2014-2016)  
YBR ED (2014-2016)  
YBR K (2014-2016)

CÓD. ORIGINAL: 18D-H1410-10  
CÓD. RELACIONADO: 90219161 (Bobina de Pulso)



YAMAHA **Cód.: 90278050**

**Estator com Bobina de Pulso**

**FZ25 250**  
BLUEFLEX ABS (2018-2023)

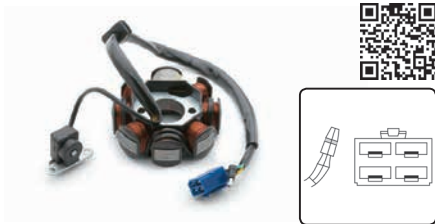
**YS 250**  
FAZER (2005-2009)  
FAZER LE (2005-2009)

**XTZ 250**  
LANDER (2007-2019)  
LANDER ABS (2020-2023)

CÓD. ORIGINAL: 4B4-H1410-00, 1S4-H1410-00  
CÓD. RELACIONADO: 90219140 (Bobina de Pulso)

COMPATÍVEL COM:

# DAFRA



DAFRA **Cód.: 90278810**

**Estator com Bobina de Pulso**

**SUPER 100**  
(2008-2015)

CÓD. ORIGINAL: D03311110000SI




DAFRA **Cód.: 90278930**

**Estator com Bobina de Pulso**

**KANSAS 150**  
(2008-2015)

**SPEED 150**  
(2008-2015)  
CARGO (2008-2015)

CÓD. ORIGINAL: D01311110000S



DAFRA **Cód.: 90278040**

**Estator com Bobina de Pulso**

**ZIG 100**  
(2010-2012)

CÓD. ORIGINAL: 4UL-85510-00  
CÓD. RELACIONADO: 90219080 (Bobina de Pulso)

COMPATÍVEL COM:

# SUNDOWN




SUNDOWN **Cód.: 90278900**

**Estator com Bobina de Pulso**

**WEB 100**  
(2005-2006)

CÓD. ORIGINAL: 071GER0001-2




SUNDOWN **Cód.: 90278930**

**Estator com Bobina de Pulso**

**HUNTER 125**  
SE (2004-2008)

**MAX 125**  
SE (2004-2008)  
SED (2004-2008)

CÓD. ORIGINAL: 031GER0006




SUNDOWN **Cód.: 90278700**

**Estator com Bobina de Pulso**

**STX 200**  
(2007-2008)  
MOTARD (2007-2008)

CÓD. ORIGINAL: 061GER0001  
CÓD. RELACIONADO: 90219110 (Bobina de Pulso)

COMPATÍVEL COM:  
**SUZUKI**




SUZUKI **Cód.: 90278710**

**Estator com Bobina de Pulso**

**AN 125**  
BURGMAN (2005-2009)

CÓD. ORIGINAL: 32101-20E20  
CÓD. RELACIONADO: 90219120 (Bobina de Pulso)



**NOVO** SUZUKI **Cód.: 90278700**

**Estator com Bobina de Pulso**

**EN 125**  
YES (2005-2011)  
YES CARGO (2005-2011)  
✓ YES SE (2011-2016)

**INTRUDER 125**  
(2002-2011)  
CARGO (2002-2011)

**KATANA 125**  
(1996-2002)

CÓD. ORIGINAL: 32101-05300, 32101-12F30, 32101-12F30H000, 32101-12F40, 32101-12FB0, 32101-12FC0

CÓD. RELACIONADO: 90219110 (Bobina de Pulso)



SUZUKI **Cód.: 90279060**

**Estator com Bobina de Pulso**

**INTRUDER 125**  
(2012-2016)  
CARGO (2012-2016)

CÓD. ORIGINAL: 32101-12FC0-000  
CÓD. RELACIONADO: 90219110 (Bobina de Pulso)

COMPATÍVEL COM:  
**DIVERSOS**



DIVERSOS **Cód.: 90215120**

**Estator com Bobina de Pulso**

**SHINERAY XY 50**  
QES (2010-2017)

CÓD. ORIGINAL: X050QES10-E012NN



**NOVO** DIVERSOS **Cód.: 90278930**

**Estator com Bobina de Pulso**

**KASINSKI SETA 125**  
(2007-2009)

✓ **WUYANG WY 150**  
(2006-2011)

✓ **WUYANG WY 125**  
(2006-2011)

✓ **WUYANG WY 200**  
(2006-2011)



DIVERSOS **Cód.: 90278990**

**Estator com Bobina de Pulso**



# TABELA DE RESISTÊNCIAS

## ESTADORES

CÓDIGO DE VENDA	COMPATIBILIDADE	RESISTÊNCIA
90215120	SHINERAY XY 50 QES (2010-2017)	Bobina de carga 0,8 Ω
90271590	HONDA CG 125 TODAY (1992-1994), HONDA CG 125 TITAN (1995-1999), HONDA CG 125 CARGO (1992-1999)	Bobina de carga 0,3 - 1,1 Ω Bobina de iluminação 0,2 - 1,0 Ω
90271591	HONDA CG 125 TODAY (1992-1994), HONDA CG 125 TITAN (1995-1999), HONDA CG 125 CARGO (1992-1999)	Bobina de carga 0,3 - 1,1 Ω Bobina de iluminação 0,2 - 1,0 Ω
90271630	HONDA CG 150 TITAN ESD (2004-2008), HONDA CG 150 TITAN ES (2004-2008), HONDA CG 150 TITAN KS (2004-2008), HONDA CG 150 SPORT (2005-2008)	Bobina de carga 0,2 - 1,2 Ω Bobina de iluminação 0,2 - 1,2 Ω
90271650	HONDA CG 125 TURUNA (1983-1989), HONDA CG 125 ML (1985-1988)	Bobina de carga 0,5 - 1,3 Ω Bobina de iluminação 0,4 - 1,2 Ω
90271651	HONDA XLS 125 (1984-1996)	Bobina de carga 0,5 - 1,3 Ω Bobina de iluminação 0,4 - 1,2 Ω
90271660	HONDA XLR 125 ES (2000-2000), HONDA CG 125 TITAN ES (2000-2002), HONDA XLR 125 (2000-2000), HONDA CG 125 CARGO (2000-2002), HONDA CG 125 TITAN KS (2000-2002)	Bobina de carga 0,3 - 1,1 Ω Bobina de iluminação 0,2 - 1,0 Ω
90271661	HONDA XLR 125 ES (2001-2002), HONDA CG 125 TITAN ES (2000-2002), HONDA CG 125 TITAN KSE (2000-2002), HONDA XLR 125 (2001-2002), HONDA CG 125 TITAN KS (2000-2002)	Bobina de carga 0,3 - 1,1 Ω Bobina de iluminação 0,2 - 1,0 Ω
90278000	YAMAHA YBR 125K (2000-2001), YAMAHA YBR 125E (2000-2001), YAMAHA YBR 125ED (2000-2001)	Bobina de carga 0,6 - 1,0 Ω Bobina de iluminação 0,35 - 0,45 Ω
90278010	YAMAHA YBR 125K (2002-2005), YAMAHA YBR 125E (2002-2005), YAMAHA XTZ 125KC (2002-2005), YAMAHA XTZ 125E (2002-2005), YAMAHA YBR 125ED (2002-2005), YAMAHA XTZ 125K (2002-2005)	Bobina de carga 0,6 - 1,0 Ω Bobina de iluminação 0,35 - 0,45 Ω
90278020	YAMAHA XTZ 125XK (2008-2010), YAMAHA YBR 125K (2006-2007), YAMAHA FACTOR 125 YBR K (2008-2010), YAMAHA YBR 125E (2006-2007), YAMAHA XTZ 125XE (2008-2010), YAMAHA FACTOR 125 YBR ED (2008-2010), YAMAHA XTZ 125KC (2008-2010), YAMAHA XTZ 125E (2006-2010), YAMAHA YBR 125ED (2006-2007), YAMAHA XTZ 125K (2006-2010), YAMAHA FACTOR 125 YBR E (2008-2010)	Bobina de carga 0,60 - 0,90 Ω Bobina de iluminação 0,44 - 0,66 Ω
90278040	YAMAHA CRYPTON T 105E (1998-2003), DAFRA ZIG 100 (2010-2012)	Bobina de carga 0,32 - 0,48 Ω Bobina de iluminação 0,24 - 0,36 Ω
90278050	YAMAHA YS 250 FAZER (2005-2009), YAMAHA YS 250 FAZER LE (2005-2009), YAMAHA XTZ 250 LANDER ABS (2020-2023), YAMAHA XTZ 250 LANDER (2007-2019), YAMAHA FZ 250 (2018-2023)	0,42 - 0,62 Ω entre fases
90278060	YAMAHA FACTOR 125 YBR K (2011-2013), YAMAHA FACTOR 125 YBR ED (2011-2013), YAMAHA FACTOR 125 YBR E (2011-2013)	Bobina de carga 0,60 - 0,90 Ω Bobina de iluminação 0,44 - 0,66 Ω
90278070	YAMAHA NEO 115 AT (2005-2009)	Bobina de carga 0,32 - 0,48 Ω
90278090	YAMAHA YS 150 FAZER SED (2014-2024), YAMAHA YBR 150 FACTOR ED (2016-2017), YAMAHA XTZ 150 CROSSER ED (2015-2017), YAMAHA YS 150 FAZER ED (2014-2015), YAMAHA FACTOR 125i YBR (2017-2024), YAMAHA YBR 150 FACTOR E (2016-2017), YAMAHA XTZ 150 CROSSER Z FLEX (2018-2019), YAMAHA XTZ 150 CROSSER S FLEX (2018-2019), YAMAHA XTZ 150 CROSSER E (2015-2017), YAMAHA XTZ 250 LANDER (2013-2024), YAMAHA YBR 150 FACTOR UBS (2018-2023), YAMAHA XTZ 150ABS S CROSSER (2019-2021), YAMAHA XTZ 150ABS Z CROSSER (2019-2021)	Bobina de carga 0,36 - 0,54 Ω
90278100	YAMAHA FACTOR 125 YBR K (2014-2016), YAMAHA FACTOR 125 YBR ED (2014-2016), YAMAHA FACTOR 125 YBR E (2014-2016)	Bobina de carga 0,36 - 0,54 Ω
90278120	HONDA CB 250F TWISTER ABS (2016-2022), HONDA CB 250F TWISTER FLEX (2016-2020), HONDA CB 250F TWISTER CBS (2021-2022)	0,1 - 1,0 Ω entre fases
90278500	HONDA C 100 BIZ KS (1998-2005)	Bobina de carga 0,2 - 1,0 Ω Bobina de iluminação 0,2 - 0,8 Ω
90278510	HONDA CG 125 TITAN ES (2002-2004), HONDA CG 125 TITAN KSE (2002-2004), HONDA CG 125 FAN (2005-2008), HONDA CG 125 TITAN CARGO (2002-2004), HONDA CG 125 TITAN KS (2002-2004)	Bobina de carga 0,3 - 1,1 Ω Bobina de iluminação 0,2 - 1,0 Ω
90278520	HONDA NXR 150 BROS ESD (2003-2005)	Bobina de carga 0,3 - 1,1 Ω Bobina de iluminação 0,2 - 1,0 Ω
90278530	HONDA XR 200R (1994-2002), HONDA NX 200 (1993-2001), HONDA NX 150 (1989-1992), HONDA CBX 150 AERO (1988-1992), HONDA CBX 200 STRADA (1994-2002)	Bobina de carga 0,1 - 1,0 Ω Bobina de iluminação 0,1 - 0,8 Ω
90278540	HONDA BIZ 125 KS (2006-2008), HONDA BIZ 125 ES (2006-2008), HONDA BIZ 125 + (2006-2008)	Bobina de carga 0,2 - 1,2 Ω
90278550	HONDA C 100 BIZ (2002-2005), HONDA C 100 BIZ ES (1998-2005), HONDA C 100 BIZ + (2002-2005)	Bobina de carga 0,1 - 0,8 Ω Bobina de iluminação 0,1 - 0,6 Ω
90278570	HONDA NX4 0 FALCON (1999-2008)	0,1 - 0,5 Ω entre fases
90278600	HONDA CBX 250 TWISTER (2001-2009)	0,1 - 1,0 Ω entre fases
90278610	HONDA XR 250 TORNADO (2001-2008)	0,1 - 1,0 Ω entre fases
90278630	HONDA NXR 150 BROS KS (2006-2008), HONDA NXR 150 BROS ES (2006-2008), HONDA NXR 150 BROS ESD (2006-2008)	Bobina de carga 0,2 - 1,2 Ω Bobina de iluminação 0,2 - 1,2 Ω
90278640	HONDA CG 150 FAN ESi (2010-2013), HONDA CG 150 FAN ESDi (2011-2013), HONDA CG 150 TITAN ESD (2009-2013), HONDA CG 150 TITAN ES (2009-2010), HONDA CG 150 TITAN KS MIX (2009-2010), HONDA CG 150 TITAN EX MIX (2010-2013), HONDA CG 150 TITAN EX FLEX (2010-2013), HONDA CG 150 TITAN ES MIX (2009-2010), HONDA CG 150 TITAN ESD MIX (2009-2010), HONDA CG 150 TITAN KS (2009-2010)	Bobina de carga 0,2 - 1,2 Ω
90278650	HONDA POP 100 (2007-2015)	Bobina de carga 0,2 - 1,0 Ω Bobina de iluminação 0,1 - 0,8 Ω

# TABELA DE RESISTÊNCIAS

## ESTADORES

CÓDIGO DE VENDA	COMPATIBILIDADE	RESISTÊNCIA
90278660	HONDA XLR 125 KS (1997-2000)	Bobina de carga 0,3 - 1,1 Ω Bobina de iluminação 0,2 - 1,0 Ω
90278670	HONDA CG 125 CARGO KS (2009-2015), HONDA CG 125 FAN ES (2009-2015), HONDA CG 125 FAN ESD (2014-2015), HONDA CG 125 CARGO ES (2009-2015), HONDA CG 125 FAN KS (2009-2015)	Bobina de carga 0,2 - 1,0 Ω Bobina de iluminação 0,1 - 0,8 Ω
90278680	HONDA NXR 150 BROS KS (2009-2011), HONDA NXR 150 BROS ES MIX (2009-2011), HONDA NXR 150 BROS ESD MIX (2009-2011), HONDA NXR 150 BROS ES (2009-2011), HONDA NXR 150 BROS KS MIX (2009-2011), HONDA NXR 150 BROS ESD (2009-2011)	Bobina de carga 0,2 - 1,2 Ω
90278690	YAMAHA YS 250 FAZER (2011-2017), YAMAHA YS 250 FAZER LE (2015-2015), YAMAHA XTZ 250 TÉNÉRÉ (2011-2019)	0,42 - 0,62 Ω entre fases
90278700	SUNDOWN STX 200 (2007-2008), SUZUKI EN 125 YES SE (2011-2016), SUZUKI INTRUDER 125 (2002-2011), SUZUKI INTRUDER 125 CARGO (2002-2011), SUZUKI KATANA 125 (1996-2002), SUZUKI EN 125 YES CARGO (2005-2011), SUZUKI EN 125 YES (2005-2011), SUNDOWN STX 200 MOTARD (2007-2008)	0,5 - 2,0 Ω entre fases
90278710	SUZUKI AN 125 BURGMAN (2005-2009)	Bobina de carga 0,8 Ω Bobina de iluminação 0,4 Ω
90278730	HONDA BIZ 125 ES FLEX (2009-2010), HONDA BIZ 125 KS (2009-2010), HONDA BIZ 125 + (2009-2010)	Bobina de carga 0,2 - 1,2 Ω
90278740	HONDA CB 300R LIMITED (2012-2012), HONDA CB 300R (2009-2012)	0,1 - 1,0 Ω entre fases
90278750	HONDA BIZ 100 KS (2012-2015), HONDA BIZ 100 ES (2012-2015)	Bobina de carga 0,2 - 1,0 Ω Bobina de iluminação 0,2 - 0,8 Ω
90278760	HONDA XRE 300 (2009-2012)	0,1 - 1,0 Ω entre fases
90278780	HONDA CRF 230R (2006-2019)	Bobina de carga 0,5 - 1,2 Ω Bobina de iluminação 0,1 - 1,0 Ω
90278810	DAFRA SUPER 100 (2008-2015)	Bobina de carga 0,6 Ω
90278850	HONDA CB 300R LIMITED (2012-2012), HONDA CB 300R FLEX (2013-2015)	0,1 - 1,0 Ω entre fases
90278860	HONDA BIZ 125 KS FLEX (2011-2015), HONDA BIZ 125 ES FLEX (2011-2015), HONDA BIZ 125 EX FLEX (2011-2015)	Bobina de carga 0,2 - 1,2 Ω
90278870	HONDA CG 150 START (2015-2015), HONDA CG 150 FAN ESi (2014-2015), HONDA CG 150 FAN ESDi (2014-2015), HONDA CG 150 TITAN ESD (2014-2015), HONDA CG 150 TITAN CES (2014-2015), HONDA CG 150 TITAN EX FLEX (2014-2015), HONDA CG 160 CARGO FLEX (2016-2023), HONDA CG 160 FAN ESD FLEX (2018-2023), HONDA CG 160 FAN ESDi FLEX (2016-2017), HONDA CG 160 TITAN EX FLEX (2016-2023)	Bobina de carga 0,2 - 1,2 Ω
90278880	YAMAHA XTZ 125XK (2011-2016), YAMAHA XTZ 125XE (2011-2016), YAMAHA XTZ 125KC (2011-2016), YAMAHA XTZ 125E (2011-2016), YAMAHA XTZ 125K (2011-2016)	Bobina de carga 0,38 - 0,57 Ω Bobina de iluminação 0,28 - 0,43 Ω
90278890	HONDA POP 110i (2016-2023)	Bobina de carga 0,5 - 1,2 Ω
90278900	SUNDOWN WEB 100 (2005-2006)	Bobina de carga 0,1 - 0,8 Ω Bobina de iluminação 0,1 - 0,6 Ω
90278930	KASINSKI SETA 125 (2007-2009), SUNDOWN MAX 125 SED (2004-2008), SUNDOWN MAX 125 SE (2004-2008), SUNDOWN HUNTER 125 SE (2004-2008), WUYANG WY 125 (2006-2011), WUYANG WY 150 (2006-2011), WUYANG WY 200 (2006-2011), DAFRA SPEED 150 CARGO (2008-2015), DAFRA SPEED 150 (2008-2015), DAFRA KANSAS 150 (2008-2015)	Bobina de carga 1,4 Ω
90278960	HONDA XRE 300 FLEX (2013-2018)	0,1 - 1,0 Ω entre fases
90278970	HONDA CG 125i FAN (2016-2018), HONDA CG 125 FAN KS (2016-2018), HONDA CG 125i CARGO (2016-2018)	Bobina de carga 0,2 - 1,2 Ω
90278990	DIVERSAS	Bobina de carga 0,8 Ω
90279020	HONDA NXR 125 BROS KS (2013-2015), HONDA NXR 125 BROS ES (2013-2015)	Bobina de carga 0,2 - 1,0 Ω Bobina de iluminação 0,1 - 0,8 Ω
90279040	HONDA NXR 160 BROS ESD FLEXONE (2015-2023), HONDA NXR 160 BROS ESDD FLEXONE (2015-2023), HONDA NXR 160 BROS FLEX (2015-2015)	Bobina de carga 0,2 - 1,2 Ω
90279060	SUZUKI INTRUDER 125 (2012-2016), SUZUKI INTRUDER 125 CARGO (2012-2016)	Bobina de carga 0,5 Ω
90279080	HONDA BIZ 110i FLEX (2016-2018)	Bobina de carga 0,5 - 1,2 Ω
90279090	HONDA NXR 160 BROS ESDD FLEXONE (2018-2019), HONDA NXR 160 BROS EDD (2016-2018), HONDA CG 160 ES FLEX (2016-2023), HONDA CG 160 START FLEX (2016-2023)	Bobina de carga 0,2 - 1,2 Ω
90279100	HONDA XRE 190A FLEX (2016-2023)	Bobina de carga 0,2 - 1,0 Ω
90279110	HONDA ELITE 125 FLEX (2019-2023)	0,1 - 1,0 Ω entre fases
90279120	HONDA BIZ 125 EX (2018-2023)	Bobina de carga 0,2 - 1,2 Ω