

➤ SENSORES



➤ Os sensores têm a função de efetuar leituras do funcionamento da motocicleta e encaminhar as informações para a ECU, proporcionando assim um monitoramento preciso e contínuo do desempenho da motocicleta.



▶ SENSORES TPS

COMPATÍVEL COM:

HONDA



HONDA **Cód.: 90224680**

Sensor TPS

- BIZ 110i**
FLEX (2016-2023)
- CG 160**
ES FLEX (2017-2023)
START FLEX (2017-2023)
- CG 125i**
CARGO KS (2016-2018)
FAN (2016-2018)
- POP 110i**
(2016-2023)

CÓD. ORIGINAL: PARTE 16400-K62-B01, PARTE 16410-KWG-E01, PARTE 16400-K62-BA1, 16400-K65-B01

COMPATÍVEL COM:

YAMAHA



YAMAHA **Cód.: 90224550**

Sensor TPS

- FACTOR 125**
YBR E (2009-2016)
YBR ED (2009-2016)
YBR K (2009-2016)
- XTZ 125K**
(2009-2014)
- XTZ 125E**
(2009-2016)
- XTZ 125XE**
(2008-2015)
- XTZ 125XX**
(2009-2012)

CÓD. ORIGINAL: 18D-H5885-00



YAMAHA **Cód.: 90224880**

Sensor TPS

- NEO 125**
UBS (2018-2024)

CÓD. ORIGINAL: 2PH-H5885-00

COMPATÍVEL COM:

SUZUKI



SUZUKI **Cód.: 90224550**

Sensor TPS

- EN 125**
YES (2011-2014)
- INTRUDER 125**
(2011-2016)
CARGO (2011-2016)

CÓD. ORIGINAL: PARTE 13200-26HA0, PARTE 13200-26HC0

▶ SENSORES ABS

COMPATÍVEL COM:

HONDA



Sensor ABS Roda Dianteira

PCX 150
TWISTER ABS (2019-2022)

CÓD. ORIGINAL: 38520-K97-J11



Sensor ABS Roda Dianteira

CB 250F
TWISTER ABS (2016-2018)

CÓD. ORIGINAL: 38520-K31-911
CÓD. RELACIONADO: 90224720 (Sensor ABS)



Sensor ABS Roda Dianteira

CB 250F
TWISTER ABS (2019-2022)

CÓD. ORIGINAL: 38520-K31-611
CÓD. RELACIONADO: 90224730 (Sensor ABS)



Sensor ABS Roda Traseira

CB 250F
TWISTER ABS (2016-2018)

CÓD. ORIGINAL: 38510-K31-911
CÓD. RELACIONADO: 90224700 (Sensor ABS)



Sensor ABS Roda Traseira

CB 250F
TWISTER ABS (2019-2022)

CÓD. ORIGINAL: 38510-K31-611
CÓD. RELACIONADO: 90224710 (Sensor ABS)



Sensor ABS Roda Dianteira

XRE 190A
FLEX (2016-2023)

CÓD. ORIGINAL: 38520-K68-901



Sensor ABS Roda Dianteira

XRE 300
TWISTER ABS (2013-2018)

CÓD. ORIGINAL: 38520-KWT-E21, 38520-KWT-721
CÓD. RELACIONADO: 90225240 (Sensor ABS)




Sensor ABS Roda Dianteira

XRE 300A
TWISTER ABS (2019-2023)

CÓD. ORIGINAL: 38520-KWT-FB1
CÓD. RELACIONADO: 90224750 (Sensor ABS)

NOVO



HONDA **Cód.: 90225240**

Sensor ABS Roda Traseira

XRE 300
 (2013-2018)

CÓD. ORIGINAL: 38510-KWT-921
 CÓD. RELACIONADO: 90225230 (Sensor ABS)

NOVO



HONDA **Cód.: 90224750**

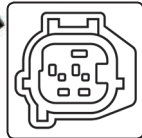
Sensor ABS Roda Traseira

XRE 300A
 (2019-2023)

CÓD. ORIGINAL: 38510-KWT-FB1
 CÓD. RELACIONADO: 90224740 (Sensor ABS)

COMPATÍVEL COM:
YAMAHA

NOVO




YAMAHA **Cód.: 90225010**

Sensor ABS Roda Dianteira

XTZ 150ABS
 S CROSSER (2019-2023)
 Z CROSSER (2019-2023)

CÓD. ORIGINAL: 2CC-85970-00, 2CC-85970-01

NOVO



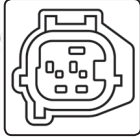
YAMAHA **Cód.: 90225030**

Sensor ABS Roda Dianteira

NMAX 160
 (2017-2021)

CÓD. ORIGINAL: 2DP-85970-00, 2DP-85970-02
 CÓD. RELACIONADO: 90225060 (Sensor ABS)

NOVO




YAMAHA **Cód.: 90225060**

Sensor ABS Roda Traseira

NMAX 160
 (2017-2020)

CÓD. ORIGINAL: 2DP-85980-00, 2DP-85980-01
 CÓD. RELACIONADO: 90225030 (Sensor ABS)

NOVO




YAMAHA **Cód.: 90225040**

Sensor ABS Roda Dianteira

NMAX 160
 (2022-2023)

CÓD. ORIGINAL: B6H-H5970-00
 CÓD. RELACIONADO: 90225070 (Sensor ABS)

NOVO



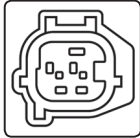
YAMAHA **Cód.: 90225070**

Sensor ABS Roda Traseira

NMAX 160
 (2021-2023)

CÓD. ORIGINAL: B6H-H5980-00
 CÓD. RELACIONADO: 90225040 (Sensor ABS)

NOVO



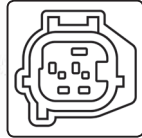
YAMAHA **Cód.: 90225020**

Sensor ABS Roda Dianteira

YS 250
 FAZER BLUEFLEX (2018-2023)

CÓD. ORIGINAL: BC5-H5970-00, BC5-H5970-01
 CÓD. RELACIONADO: 90225050 (Sensor ABS)

NOVO



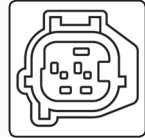
YAMAHA **Cód.: 90225050**

Sensor ABS Roda Traseira

YS 250
 FAZER BLUEFLEX (2018-2023)

CÓD. ORIGINAL: BC5-H5980-00, BC5-H5980-01
 CÓD. RELACIONADO: 90225020 (Sensor ABS)

NOVO



YAMAHA **Cód.: 90225000**

Sensor ABS Roda Dianteira

XTZ 250
 LANDER ABS (2020-2023)

CÓD. ORIGINAL: B3G-85970-00, B3G-85970-01

▶ SENSORES DE INCLINAÇÃO

COMPATÍVEL COM:

HONDA



HONDA **Cód.: 90224010**

Sensor de Inclinação

CG 150

TITAN ES (2009-2010)
TITAN ES MIX (2009-2010)
TITAN ESD (2009-2009)
TITAN ESD MIX (2009-2009)
TITAN KS (2009-2010)
TITAN KS MIX (2009-2010)

BIZ 125

+ (2009-2010)
ES (2009-2010)
KS (2009-2010)

CÓD. ORIGINAL: 35160-KPH-701



HONDA **Cód.: 90224090**

Sensor de Inclinação

CG 150

✘ FAN ESI (2013-2013)
✘ TITAN CES (2014-2014)
TITAN ES (2015-2015)
TITAN ESD (2011-2015)
TITAN ESD MIX (2015-2015)
TITAN EX FLEX (2011-2015)

CG 160

✘ FAN ESDi FLEX (2013-2015)

NX 400i

FALCON (2013-2015)

CÓD. ORIGINAL: 35160-KVS-751



HONDA **Cód.: 90224340**

Sensor de Inclinação

CB 250F

✘ TWISTER FLEX (2016-2020)
✘ TWISTER ABS (2016-2022)
✘ TWISTER CBS (2021-2022)

NXR 160

✘ BROS EDD FLEXONE (2015-2023)
✘ BROS ESD FLEXONE (2015-2016)

POP 110i

✘ (2016-2023)

XRE 190A

✘ FLEX (2016-2023)

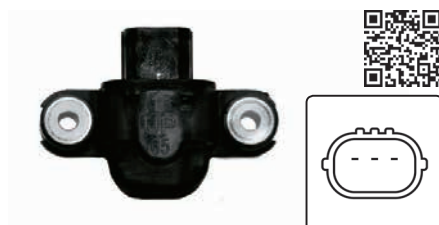
XRE 300

✘ FLEX (2019-2023)

CG 160

CARGO FLEX (2016-2022)
✘ ES FLEX (2016-2023)
FAN ESD FLEX (2016-2023)
START FLEX (2016-2023)
✘ TITAN FLEX (2016-2023)
TITAN EX FLEX (2016-2023)

CÓD. ORIGINAL: 35160-KRE-G01, 35160-KVS-J01



HONDA **Cód.: 90224000**

Sensor de Inclinação

CB 300R

(2010-2015)
FLEX (2010-2015)
LIMITED (2012-2012)

XRE 300

(2010-2018)
FLEX (2010-2018)

NXR 150

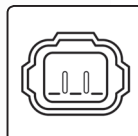
BROS ES (2009-2015)
BROS ES MIX (2009-2010)
BROS ESD (2009-2015)
BROS ESD MIX (2009-2014)
BROS KS (2009-2013)
BROS KS MIX (2009-2013)

CÓD. ORIGINAL: 35160-GFC-J31, 35160-KWT-941

COMPATÍVEL COM:

YAMAHA

NOVO



Cód.: 90224600

YAMAHA

Sensor de Inclinação

FACTOR 125I

YBR (2017-2023)

FZ25 250

BLUEFLEX ABS (2018-2023)

XTZ 150

CROSSER E (2015-2017)
CROSSER ED (2015-2017)
CROSSER S FLEX (2018-2019)
CROSSER Z FLEX (2018-2019)

XTZ 150ABS

S CROSSER (2019-2023)
Z CROSSER (2019-2023)

YBR 150


FACTOR E (2016-2018)
FACTOR ED (2016-2023)
FACTOR UBS (2017-2023)

YS 150

FAZER ED (2014-2015)
FAZER SED (2014-2024)

CÓD. ORIGINAL: 1PA-H2576-00

NOVO



Cód.: 90224540

YAMAHA

Sensor de Inclinação

XT1200

SUPER TÊNÉRÉ (2013-2020)

XTZ 250X

(2007-2011)

XTZ 250

LANDER (2007-2019)
LANDER ABS (2020-2023)
TÊNÉRÉ (2011-2019)

YS 250

FAZER (2006-2017)
FAZER LE (2008-2010)

CÓD. ORIGINAL: 5VU-82576-00, 5VU-82591-00, 5VU-82756-01

SENSORES DE OXIGÊNIO

COMPATÍVEL COM:

HONDA

NOVO



Cód.: 90224950

HONDA

Sensor de Oxigênio

POP 110i

(2019-2023)

CÓD. ORIGINAL: 36532-K62-BA1

NOVO



Cód.: 90224910

HONDA

Sensor de Oxigênio

BIZ 110i

FLEX (2018-2023)

CÓD. ORIGINAL: 36532-K65-B21



Cód.: 90224210

HONDA

Sensor de Oxigênio

BIZ 125

ES FLEX (2011-2015)
EX FLEX (2011-2015)
KS FLEX (2011-2013)

CÓD. ORIGINAL: 36531-KSS-C01

NOVO



Cód.: 90224780

HONDA

Sensor de Oxigênio

BIZ 125

EX (2016-2017)

CÓD. ORIGINAL: 36531-KSS-J01

NOVO



Cód.: 90224410

HONDA


Sensor de Oxigênio

BIZ 125

EX (2018-2023)

CÓD. ORIGINAL: 36531-KSS-J31

NOVO



Cód.: 90224130

HONDA

Sensor de Oxigênio

ADV 150A
GASOLINA (2021-2022)

NXR 150
BROS ES (2009-2010)
BROS ESD (2009-2010)
BROS KS (2009-2010)


BIZ 125
+ (2009-2010)
ES (2009-2010)
KS (2009-2010)

PCX 150
(2019-2022)

CG 150
TITAN ES (2009-2010)
TITAN ESD (2009-2009)
TITAN EX (2010-2010)
TITAN KS (2009-2010)

PCX 150 ABS
(2019-2022)

CÓD. ORIGINAL: 36532-K01-611, 36535-GFM-901, 36532-KRE-B01



Cód.: 90224060

HONDA

Sensor de Oxigênio

CG 150
FAN ESI (2010-2010)
TITAN ES MIX (2009-2010)
TITAN ESD MIX (2009-2009)
TITAN EX MIX (2010-2010)
TITAN KS MIX (2009-2010)

CÓD. ORIGINAL: 36531-KVS-611



Cód.: 90224070

HONDA

Sensor de Oxigênio

CG 150
FAN ESDi (2011-2015)
FAN ESI (2011-2015)
TITAN ES (2011-2015)
TITAN ESD (2011-2015)
TITAN EX FLEX (2011-2015)

CÓD. ORIGINAL: 36531-KVS-741



Cód.: 90224220

HONDA


Sensor de Oxigênio

NXR 150
BROS ES (2010-2014)
BROS ESD (2010-2014)

XRE 300A
(2010-2018)

XRE 300
(2010-2018)
FLEX (2010-2018)

CÓD. ORIGINAL: 36531-KRE-R01, 36531-KWT-701, 36531-KWT-901



Cód.: 90224430

HONDA

Sensor de Oxigênio

PCX 150
(2016-2018)

CÓD. ORIGINAL: 36532-K35-V01

NOVO



Cód.: 90224890

HONDA

Sensor de Oxigênio

CG 125
CARGO KS (2016-2016)

NXR 160
BROS EDD (2016-2017)

CG 160
ES FLEX (2016-2023)

CÓD. ORIGINAL: 36532-K2G-B01, SUBSTITUI 36532-KRE-H81, SUBSTITUI 36532-KWG-E01

NOVO



Cód.: 90225190

HONDA

Sensor de Oxigênio

CG 160
CARGO FLEX (2022-2022)
FAN ESD FLEX (2022-2023)
TITAN EX FLEX (2022-2023)

CÓD. ORIGINAL: 36531-K2G-B01

NOVO



Cód.: 90224250

HONDA

Sensor de Oxigênio

CG 160
FAN ESDi FLEX (2016-2017)
TITAN FLEX (2016-2017)

NXR 160
BROS EDD FLEXONE (2015-2017)
BROS ESD FLEXONE (2016-2017)

CÓD. ORIGINAL: 36531-KRE-G01, 36531-KVS-J01

NOVO



Cód.: 90224400

HONDA

Sensor de Oxigênio

CG 160
CARGO FLEX (2018-2019)
FAN ESD FLEX (2018-2019)
TITAN EX FLEX (2018-2019)

CB 300F
TWISTER ABS (2023-2024)

NXR 160
BROS EDD FLEXONE (2018-2023)

CÓD. ORIGINAL: 36531-KRE-K01, 36531-KVS-M21

NOVO



Cód.: 90224380

HONDA

Sensor de Oxigênio

CB 250F
TWISTER FLEX (2016-2020)
TWISTER ABS (2016-2022)
TWISTER CBS (2021-2022)

XRE 190A
FLEX (2016-2023)

CÓD. ORIGINAL: 36531-K31-901, 36531-K68-901

NOVO



Cód.: 90224930

HONDA

Sensor de Oxigênio

XRE 300A
(2019-2023)

CÓD. ORIGINAL: 36531-KWT-FB1

COMPATÍVEL COM:

YAMAHA



YAMAHA > Cód.: 90224610

Sensor de Oxigênio

FACTOR 125i
 ✓ YBR (2017-2024)

XTZ 150ABS
 ✓ S CROSSER (2019-2024)
 ✓ Z CROSSER (2019-2024)

XTZ 150
 CROSSER E (2015-2017)
 CROSSER ED (2015-2017)
 CROSSER S FLEX (2018-2019)
 CROSSER Z FLEX (2018-2019)

YBR 150
 FACTOR E (2016-2018)
 ✓ FACTOR ED (2016-2023)
 ✓ FACTOR UBS (2016-2023)

CÓD. ORIGINAL: IST-H592A-00, IST-H592A-01



YAMAHA > Cód.: 90224970

Sensor de Oxigênio

NEO 125
 ✓ UBS (2017-2024)

NMAX 160
 ✓ (2017-2022)

CÓD. ORIGINAL: 2DP-H592A-00, 2DP-H592A-10, 2DP-H592A-20



YAMAHA > Cód.: 90224920

Sensor de Oxigênio

FZ25 250
 ✓ BLUEFLEX ABS (2018-2023)

YS 250
 ✓ FAZER BLUEFLEX (2016-2017)

CÓD. ORIGINAL: 44C-H592A-00



YAMAHA > Cód.: 90224940

Sensor de Oxigênio

XTZ 250
 ✓ LANDER (2009-2015)
 ✓ TÉNÉRÉ (2011-2015)

CÓD. ORIGINAL: 1B9-8592A-00



YAMAHA > Cód.: 90224490

Sensor de Oxigênio

XTZ 250
 ✓ LANDER (2016-2023)
 ✓ LANDER ABS (2020-2023)

CÓD. ORIGINAL: 53P-H592A-00

➤ SENSORES DE TEMPERATURA

COMPATÍVEL COM:

HONDA



HONDA > Cód.: 90224370

Sensor de Temperatura

LEAD 110
 (2010-2015)

CÓD. ORIGINAL: 37870-KTF-641




HONDA > Cód.: 90224390

Sensor de Temperatura

ELITE 125
 ✓ FLEX (2019-2024)

CÓD. ORIGINAL: 37880-KWW-C01

NOVO



Cód.: 90224020

HONDA

Sensor de Temperatura

BIZ 110i

FLEX (2016-2023)

BIZ 125

+ (2009-2010)
ES (2009-2015)
ES FLEX (2009-2015)
EX (2011-2023)
KS (2009-2013)
KS FLEX (2009-2013)

CB 250F

TWISTER FLEX (2016-2020)
TWISTER ABS (2016-2022)
TWISTER CBS (2021-2022)

CB 300R

(2010-2015)
FLEX (2013-2015)
LIMITED (2012-2012)

CG 125i

CARGO (2016-2016)
FAN (2016-2018)

CG 150

CARGO ESDi (2011-2015)
FAN ESDi (2012-2015)
FAN ESi (2010-2012)
TITAN ES (2009-2015)
TITAN ES MIX (2009-2010)
TITAN ESD (2009-2015)
TITAN ESD MIX (2009-2010)
TITAN EX FLEX (2011-2015)
TITAN EX MIX (2009-2010)
TITAN KS MIX (2009-2010)

CG 160

CARGO FLEX (2016-2022)
CARGO ESDi FLEX (2016-2022)
ES FLEX (2016-2023)
FAN ESD FLEX (2016-2023)
FAN ESDi FLEX (2016-2017)
START FLEX (2016-2023)
TITAN FLEX (2016-2023)
TITAN EX FLEX (2016-2023)

ELITE 125

FLEX (2019-2023)

NX 400i

FALCON (2013-2015)

NXR 150

BROS ES (2009-2015)
BROS ES MIX (2009-2010)
BROS ESD (2009-2015)
BROS ESD MIX (2009-2010)
BROS KS (2009-2015)
BROS KS MIX (2009-2010)

NXR 160

BROS FLEX (2015-2018)
BROS EDD FLEXONE (2015-2023)
BROS ESD FLEXONE (2015-2018)

POP 110i

(2016-2023)

XRE 190A


FLEX (2019-2023)

XRE 300

(2009-2012)
FLEX (2013-2023)

CÓD. ORIGINAL: 37750-K16-A21, 37750-KPH-701

NOVO



Cód.: 90224020

YAMAHA

Sensor de Temperatura

FACTOR 125i

YBR (2017-2023)

NEO 125

UBS (2017-2023)

NMAX 160

(2017-2023)

XTZ 150

CROSSER E (2015-2018)
CROSSER ED (2015-2018)
CROSSER S FLEX (2015-2018)
CROSSER Z FLEX (2018-2019)

XTZ 150ABS

Z CROSSER (2019-2023)

YBR 150


FACTOR E (2016-2018)
FACTOR ED (2016-2023)
FACTOR UBS (2016-2023)

YS 150

FAZER ED (2013-2015)
FAZER SED (2013-2024)

CÓD. ORIGINAL: 4P9-83591-00, 52B-H3591-00, 54P-H3591-00

NOVO



Cód.: 90224150

HONDA

Sensor de Temperatura

ADV 150A

GASOLINA (2021-2023)


PCX 150

(2013-2022)

CÓD. ORIGINAL: 37870-KZR-601

COMPATÍVEL COM:

YAMAHA



Cód.: 90224530

YAMAHA


Interruptor Térmico

NEO 115

AT (2008-2009)

CÓD. ORIGINAL: 1P7-82560-00

NOVO



Cód.: 90224510

YAMAHA

Sensor de Temperatura

FZ25 250

BLUEFLEX ABS (2018-2023)

XTZ 250

LANDER (2007-2023)
LANDER ABS (2020-2023)
TÉNÉRÉ (2011-2019)


YS 250

FAZER (2005-2017)
FAZER LE (2008-2010)

CÓD. ORIGINAL: 1S4-82591-01, 1S4-83591-00, 1S4-83591-01

COMPATÍVEL COM:

SUZUKI



Cód.: 90224520

YAMAHA


Sensor de Temperatura

NEO 115

AT (2010-2012)

CÓD. ORIGINAL: 31S-83591-00

NOVO



Cód.: 90224510

SUZUKI

Sensor de Temperatura

BURGMAN 125i
(2011-2015)

CÓD. ORIGINAL: 13640-336000-000

➤ SENSORES DE VELOCIDADE

COMPATÍVEL COM:

HONDA

NOVO



Cód.: 90224230

HONDA
Sensor de Velocidade

- CG 150**
- ✘ TITAN ES MIX (2014-2015)
 - ✘ TITAN ESD MIX (2014-2015)
 - ✘ TITAN EX MIX (2014-2015)
- CÓD. ORIGINAL: 37700-KVS-F01

NOVO



Cód.: 90224870

HONDA
Sensor de Velocidade

- BIZ 125**
- ✘ + (2006-2010)
 - ✘ ES (2009-2010)
 - ✘ EX (2006-2010)
 - ✘ KS (2009-2010)
- CÓD. ORIGINAL: 37700-KSS-950

NOVO



Cód.: 90224240

HONDA
Sensor de Velocidade

- BIZ 125**
- ✘ EX (2011-2017)
- CÓD. ORIGINAL: 37700-KSS-C21

NOVO



Cód.: 90224850

HONDA
Sensor de Velocidade

- BIZ 125**
- ✘ EX (2018-2023)
- CÓD. ORIGINAL: 37700-KSS-J31

NOVO



Cód.: 90224960

HONDA
Sensor de Velocidade

- CG 125**
- ✘ CARGO ES (2014-2014)
 - ✘ CARGO KS (2014-2018)
 - ✘ FAN CKS (2014-2018)
 - ✘ FAN ES (2014-2015)
 - ✘ FAN ESD (2014-2015)
 - ✘ FAN KS (2014-2018)
- CÓD. ORIGINAL: 37700-KWG-A21



Cód.: 90224120

HONDA
Sensor de Velocidade

- | | |
|--|---|
| CB 500F
(2014-2015)
ABS (2014-2015) | CBR 500R
(2014-2014)
ABS (2014-2015) |
| CB 500X
(2015-2015)
ABS (2015-2015) | PCX 150
(2013-2015) |
- CÓD. ORIGINAL: 37700-KZR-601

NOVO



Cód.: 90224460

HONDA
Sensor de Velocidade

- | | |
|---|---------------------------------|
| ADV 150A
✘ GASOLINA (2021-2022) | PCX 150
✘ (2019-2022) |
|---|---------------------------------|
- CÓD. ORIGINAL: 37700-K12-V01

NOVO



Cód.: 90225210

HONDA
Sensor de Velocidade

- CG 160**
- ✘ CARGO FLEX (2018-2023)
 - ✘ CARGO ESDi FLEX (2016-2017)
 - ✘ ES FLEX (2016-2017)
 - ✘ FAN ESD FLEX (2018-2023)
 - ✘ FAN ESDi FLEX (2016-2017)
 - ✘ START FLEX (2018-2023)
 - ✘ TITAN EX FLEX (2016-2023)
- CÓD. ORIGINAL: 37700-KVS-J01



HONDA **Cód.: 90224860**

Sensor de Velocidade

- NOVO** NXR 160
- ✘ BROS EDD FLEXONE (2015-2023)
- XRE 190A
- ✘ FLEX (2016-2023)

CÓD. ORIGINAL: 37700-KRE-G01



HONDA **Cód.: 90224690**

Sensor de Velocidade

- NOVO** CB 250F
- ✘ TWISTER FLEX (2016-2020)
- ✘ TWISTER CBS (2021-2022)

CÓD. ORIGINAL: 37700-K31-901



HONDA **Cód.: 90224170**

Sensor de Velocidade

- NOVO** CB 300
- SEM ABS (2009-2012)
- SEM ABS FLEX (2013-2015)

CÓD. ORIGINAL: 44800-KVK-901



HONDA **Cód.: 90224200**

Sensor de Velocidade

- NOVO** CB 300R
- (2009-2012)
- FLEX (2013-2015)
- LIMITED (2012-2012)

CÓD. ORIGINAL: 44800-KVK-961

COMPATÍVEL COM:
YAMAHA



YAMAHA **Cód.: 90224580**

Sensor de Velocidade

- NOVO** FACTOR 125I
- ✘ YBR (2017-2023)
- YBR 150
- FACTOR E (2016-2018)
- ✘ FACTOR ED (2016-2023)
- ✘ FACTOR UBS (2016-2023)
- XTZ 150
- CROSSER E (2015-2018)
- CROSSER ED (2015-2018)
- CROSSER S FLEX (2015-2018)
- CROSSER Z FLEX (2018-2019)
- YS 150
- FAZER ED (2013-2015)
- ✘ FAZER SED (2013-2024)

- NOVO** XTZ 150ABS
- ✘ Z CROSSER (2019-2023)

CÓD. ORIGINAL: 1S1-H3755-00



YAMAHA **Cód.: 90224650**

Sensor de Velocidade


- NOVO** XTZ 250
- ✘ LANDER (2007-2023)
- ✘ LANDER ABS (2020-2023)
- TÉNÉRÉ (2011-2019)
- YS 250
- FAZER (2005-2018)
- FAZER LE (2008-2010)

CÓD. ORIGINAL: 1S4-83755-00, 1S4-83755-01

▶ SENSORES HÍBRIDOS

COMPATÍVEL COM:

HONDA



HONDA **Cód.: 90224110**

Sensor Híbrido

LEAD 110
(2010-2015)

PCX 150
(2013-2015)

CÓD. ORIGINAL: 16060-GFZ-003



HONDA **Cód.: 90224080**

Sensor Híbrido

BIZ 125

+ (2009-2010)
ES (2009-2010)
ES FLEX (2011-2015)
EX FLEX (2011-2015)
KS (2009-2010)
KS FLEX (2011-2015)

CG 150

FAN ESDi (2011-2015)
FAN ESI (2010-2015)
TITAN ES (2009-2015)
TITAN ES MIX (2009-2010)
TITAN ESD (2009-2015)
TITAN ESD MIX (2009-2010)
TITAN EX FLEX (2011-2015)
TITAN EX MIX (2009-2010)
TITAN KS (2009-2010)
TITAN KS MIX (2009-2010)

CB 250F

✘ TWISTER FLEX (2016-2022)
TWISTER ABS (2016-2020)

CB 300R

(2009-2012)
FLEX (2013-2015)
LIMITED (2012-2012)

NXR 160

✘ BROS EDD FLEXONE (2015-2023)
BROS ESD FLEXONE (2015-2021)

XRE 190A

✘ FLEX (2016-2023)


NXR 150

BROS ES (2009-2015)
BROS ES MIX (2009-2010)
BROS ESD (2009-2015)
BROS ESD MIX (2009-2010)
BROS KS (2009-2015)
BROS KS MIX (2009-2010)

XRE 300

(2009-2012)
FLEX (2013-2018)

CÓD. ORIGINAL: 16060-GEY-642, 16060-KVS-901, 16060-KWF-941, SUBSTITUI 16060-K68-901, SUBSTITUI 16060-KRE-K01, 16060-K31-901



HONDA **Cód.: 90224081**

Reparo do Sensor Híbrido

BIZ 125

+ (2009-2010)
ES (2009-2010)
ES FLEX (2011-2015)
EX FLEX (2009-2018)
KS (2009-2010)
KS FLEX (2011-2015)

NXR 150

BROS ES (2011-2015)
BROS ES MIX (2009-2010)
BROS ESD (2011-2015)
BROS ESD MIX (2009-2010)
BROS KS (2011-2015)
BROS KS MIX (2009-2010)

CB 300R

(2009-2012)
FLEX (2013-2015)
LIMITED (2012-2012)

NXR 160

BROS FLEX (2015-2019)
BROS EDD FLEXONE (2015-2019)
BROS ESD FLEXONE (2015-2019)

CG 150

CARGO ESDi (2011-2015)
FAN ESDi (2011-2015)
FAN ESI (2011-2015)
TITAN ES (2011-2015)
TITAN ES MIX (2009-2010)
TITAN ESD (2011-2015)
TITAN ESD MIX (2009-2010)
TITAN EX FLEX (2011-2015)
TITAN EX MIX (2009-2010)
TITAN KS MIX (2009-2010)

XRE 300

(2009-2012)
FLEX (2013-2017)

CÓD. ORIGINAL: 16083-KTR-941



HONDA **Cód.: 90224450**

Sensor Híbrido


ADV 150A

✘ GASOLINA (2021-2023)

PCX 150

✘ (2016-2022)

CÓD. ORIGINAL: 16060-K35-V01



HONDA **Cód.: 90224360**

Sensor Híbrido

BIZ 125

✘ EX FLEX (2016-2023)

SH 150i

✘ (2017-2021)

CG 160

CARGO FLEX (2018-2023)
✘ CARGO ESDi FLEX (2016-2017)
FAN ESD FLEX (2018-2023)
✘ FAN ESDi FLEX (2016-2017)
TITAN FLEX (2016-2017)
✘ TITAN EX FLEX (2016-2023)

CÓD. ORIGINAL: 16060-KVS-J01, 16060-K56-M92, 16060-KSS-J01, SUBSTITUI 16060-K26-B21



HONDA **Cód.: 90224790**

Sensor Híbrido

CB 250F

✘ TWISTER FLEX (2016-2022)
✘ TWISTER ABS (2016-2022)
✘ TWISTER CBS (2021-2022)

CB 300F

✘ TWISTER ABS (2023-2024)

CBR 250R

✘ (2011-2011)

XRE 300

✘ FLEX (2009-2018)

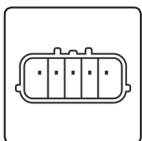
CÓD. ORIGINAL: 16060-K31-601, 16060-K31-901, 16060-KVK-901, 16060-KYJ-901

COMPATÍVEL COM:

YAMAHA



NOVO



YAMAHA

Cód.: 90224480

Sensor Híbrido

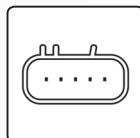
XTZ 250

- LANDER (2016-2023)
- LANDER ABS (2020-2023)

YS 250

- FAZER (2016-2023)

CÓD. ORIGINAL: PARTE 53P-E375A-00, 53P-E375A-01



YAMAHA

Cód.: 90224500

Sensor Híbrido

XTZ 250

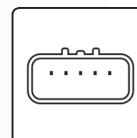
- LANDER (2007-2015)
- TÉNÉRÉ (2011-2015)

YS 250

- FAZER (2005-2015)
- FAZER LE (2008-2010)

CÓD. ORIGINAL: PARTE 1S4-13750-00, PARTE 1S4-13750-01, PARTE 1S4-13750-02, PARTE 1S4-13750-10, PARTE 1S4-13750-20, PARTE 1S4-E375A-30, PARTE 1S4-E375A-20

NOVO



YAMAHA

Cód.: 90224570

Sensor Híbrido

XTZ 150

- CROSSER E (2015-2018)
- CROSSER ED (2015-2018)
- CROSSER S FLEX (2018-2019)
- CROSSER Z FLEX (2018-2019)

YBR 150

- FACTOR E (2016-2018)
- FACTOR ED (2016-2023)
- FACTOR UBS (2016-2023)

YS 150

- FAZER ED (2013-2015)
- FAZER SED (2013-2021)
- FAZER UBS (2020-2022)

XTZ 150ABS

- S CROSSER (2019-2021)
- Z CROSSER (2019-2022)

YBR 125

- FACTOR LE (2017-2022)

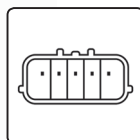
CÓD. ORIGINAL: PARTE 1ST-E3761-00, 1ST-E3750-01, PARTE 1ST-E3750-1, PARTE B37-E3750-00, PARTE B37-E3750-01

COMPATÍVEL COM:

DIVERSOS



NOVO



MOTTU

Cód.: 90224450

Sensor Híbrido

SPORT 110I

- (2022-2023)

CÓD. ORIGINAL: PARTE NA040060

TABELA DE RESISTÊNCIAS

➤ SENSOR DE OXIGÊNIO

CÓDIGO DE VENDA	COMPATIBILIDADE	RESISTÊNCIA
90224060	HONDA CG 150 FAN ESi (2010-2010),HONDA CG 150 TITAN KS MIX (2009-2010),HONDA CG 150 TITAN EX MIX (2010-2010),HONDA CG 150 TITAN ES MIX (2009-2010),HONDA CG 150 TITAN ESD MIX (2009-2009)	12,8 Ω ± 20%
90224070	HONDA CG 150 FAN ESi (2011-2015),HONDA CG 150 FAN ESDi (2011-2015),HONDA CG 150 TITAN ESD (2011-2015),HONDA CG 150 TITAN ES (2011-2015),HONDA CG 150 TITAN EX FLEX (2011-2015)	9,6 Ω ± 20%
90224210	HONDA BIZ 125 KS FLEX (2011-2013),HONDA BIZ 125 ES FLEX (2011-2015),HONDA BIZ 125 EX FLEX (2011-2015)	9,0 Ω ± 20%
90224220	HONDA XRE 300 FLEX (2010-2018),HONDA NXR 150 BROS ES (2010-2014),HONDA NXR 150 BROS ESD (2010-2014),HONDA XRE 300 (2010-2018),HONDA XRE 300A (2010-2018)	12,3 Ω ± 20%
90224250	HONDA NXR 160 BROS ESD FLEXONE (2016-2017),HONDA NXR 160 BROS ESDD FLEXONE (2015-2017),HONDA CG 160 FAN ESDi FLEX (2016-2017),HONDA CG 160 TITAN FLEX (2016-2017)	12,7 Ω ± 20%
90224380	HONDA XRE 190A FLEX (2016-2023),HONDA CB 250F TWISTER ABS (2016-2022),HONDA CB 250F TWISTER FLEX (2016-2020),HONDA CB 250F TWISTER CBS (2021-2022)	10,4 Ω ± 20%
90224400	HONDA NXR 160 BROS ESDD FLEXONE (2018-2023),HONDA CG 160 CARGO FLEX (2018-2019),HONDA CG 160 FAN ESD FLEX (2018-2019),HONDA CG 160 TITAN EX FLEX (2018-2019)	10,3 Ω ± 20%
90224410	HONDA BIZ 125 EX (2018-2023)	9,5 Ω ± 20%
90224490	YAMAHA XTZ 250 LANDER ABS (2020-2023),YAMAHA XTZ 250 LANDER (2016-2023)	13,1 Ω ± 20%
90224780	HONDA BIZ 125 EX (2016-2017)	13,9 Ω ± 20%
90224920	YAMAHA YS 250 FAZER BLUEFLEX (2016-2017),YAMAHA FZ 250 (2018-2023)	10 Ω ± 20%
90224930	HONDA XRE 300A (2019-2023)	8,9 Ω ± 20%
90224940	YAMAHA XTZ 250 LANDER (2009-2015),YAMAHA XTZ 250 TÉNÉRÉ (2011-2015)	14,3 Ω ± 20%
90225190	HONDA CG 160 CARGO FLEX (2022-2022),HONDA CG 160 FAN ESD FLEX (2022-2023),HONDA CG 160 TITAN EX FLEX (2022-2023)	14,5 Ω ± 20%

➤ SENSOR DE TEMPERATURA

CÓDIGO DE VENDA	COMPATIBILIDADE	RESISTÊNCIA
90224020	HONDA CG 150 FAN ESi (2010-2012),HONDA NXR 150 BROS KS (2009-2015),HONDA CG 125i FAN (2016-2018),HONDA BIZ 125 KS FLEX (2009-2013),YAMAHA YBR 150 FACTOR ED (2016-2023),HONDA BIZ 125 ES FLEX (2009-2015),HONDA NXR 160 BROS ESD FLEXONE (2015-2018),HONDA CG 150 FAN ESDi (2012-2015),HONDA CG 150 TITAN ESD (2009-2015),HONDA XRE 190A FLEX (2019-2023),YAMAHA XTZ 150 CROSSER ED (2015-2018),HONDA CB 250F TWISTER ABS (2016-2022),YAMAHA YS 150 FAZER ED (2013-2015),HONDA NXR 150 BROS ES MIX (2009-2010),HONDA CG 150 TITAN ES (2009-2015),HONDA CB 300R LIMITED (2012-2012),HONDA CG 150 TITAN KS MIX (2009-2010),HONDA NXR 150 BROS ESD MIX (2009-2010),HONDA NXR 160 BROS ESDD FLEXONE (2015-2023),HONDA CB 300R (2010-2015),HONDA CB 300R FLEX (2013-2015),HONDA CB 250F TWISTER FLEX (2016-2020),HONDA POP 110i (2016-2023),HONDA CB 250F TWISTER CBS (2021-2022),HONDA CG 150 TITAN EX FLEX (2011-2015),HONDA CG 150 TITAN EX MIX (2009-2010),YAMAHA FACTOR 125i YBR (2017-2023),HONDA CG 150 TITAN ES MIX (2009-2010),HONDA BIZ 125 KS (200	2,83 kΩ ± 20%
90224150	HONDA PCX 150 (2013-2022),HONDA ADV 150A GASOLINA (2021-2023)	1,73 kΩ ± 20%
90224370	HONDA LEAD 110 (2010-2015)	1,47 kΩ ± 20%
90224390	HONDA ELITE 125 FLEX (2019-2024)	1,57 kΩ ± 20%
90224510	YAMAHA YS 250 FAZER (2005-2017),YAMAHA YS 250 FAZER LE (2008-2010),YAMAHA XTZ 250 LANDER ABS (2020-2023),YAMAHA XTZ 250 LANDER (2007-2023),YAMAHA FZ 250 (2018-2023),YAMAHA XTZ 250 TÉNÉRÉ (2011-2019),SUZUKI BURGMAN 125i (2011-2015)	8,80 kΩ ± 20%
90224520	YAMAHA NEO 115 AT (2010-2012)	9,95 kΩ ± 20%